

## PRODUCTO

## MÓDULO LED DALÍ

## ► DESCRIPCIÓN

Módulo atenuable. Se puede unir con un control de edificios. Solo para usar con sistema de control Dali.

**Características**

Conexión enchufable: Sistema de conexión Led mini M1/MP2.

Tensión de conmutación: 12/24 voltios CC.

Max. rendimiento de conmutación: 36/150 W.

Cable de alimentación: 180 mm.

Cable de control: 180 mm.

StandBy: < 0,5 W.

## IMÁGENES



MÁS INFORMACIÓN

## Técnica de conmutación Módulo led Dali

**magic**  
by HALEMEIER



### Módulo led Dali

#### Ventajas del producto

- ▶ Módulo atenuable
- ▶ Se puede unir con un control de edificios

#### Características del producto

- ▶ Solo para usar con sistema de control Dali

#### Uso




- ▶ Luces de muebles

#### Información para pedidos

- ▶ Para señal de control Dali
- ▶ La unidad de embalaje consta de 1 pieza

### Resumen de los detalles técnicos



Se puede usar con: Luces led  
 Conexión enchufable: Sistema de conexión led mini M1/MP2  
 Tensión de conmutación: 12/24 voltios CC  
 Máx. rendimiento de conmutación: 36/150 W  
 Marca:     
 Cable de alimentación: 180 mm  
 Cable de control: 180 mm  
 Standby: < 0,5 W

### Módulo led Dali

Artículo	N.º de pedido
Módulo atenuable led 12 V CC Dali	31 041 01
Módulo atenuable led 24 V CC Dali	31 041 02

### Dibujo acotado / Montaje

